

Quickguide



ebb[®]
Complete Tamponade System
BY BELFORT AND DILDY

Beskrivelse:

ebb komplet tamponadesystem er fremstillet af en stærk, letbearbejdelig polyuretan, som tilpasser sig livmoderens anatomi. Det er det eneste tamponadesystem med dobbelte balloner til at kontrollere både livmoder- og vaginalblødninger. Fyldes hurtigt fra en pose med isotomisk opløsning.

Indikation:

ebb anvendes til at tilvejebringe midlertidig kontrol med eller reduktion af post partum blødning i livmoderen. Udspilning af vaginalballonen forankrer livmoderballonen og sørger for vaginaltamponade i tilfælde af vaginalblødning. ebb bør kun anvendes i tilfælde af post partum blødning i livmoderen, når en konservativ behandling er påkrævet.

For hjælp, kontakt venligst KEBOMED på tlf. 36 39 80 80

Se indlægssedlen for fuld vejledning, advarsler, kontraindikationer og forholdsregler.

Denne quickguide er ikke ment som og må ikke anvendes som erstatning for indlægssedlen / brugsvejledningen.



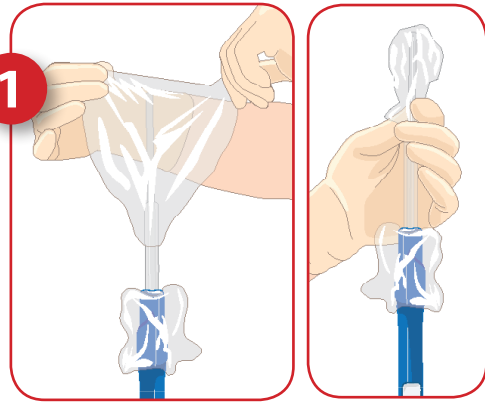
747 West 4170 South
Murray, Utah USA 84123
Phone: 801-268-8200
Fax: 801-266-7373
Toll Free: 888-268-6222
www.clinicalinnovations.com

7 lette trin ved behandling af postpartum blødning

Klap ballon sammen

- Klap livmoderballonen løst sammen omkring og over spidsen
- Klap vaginalballonen sammen

BEMÆRK: Stophanerne er åbne i pakken og skal forblive åbne for at slippe luft ud



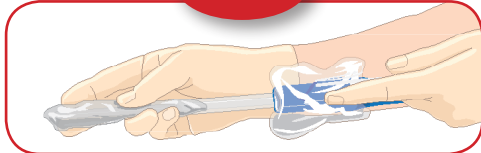
Indfør

- Indfør ved at hule hånden om enden af kateteret med livmoderballonen og føre ind gennem den udvidede livmoderhals til fundus
- Eller indfør ved at sno gennem livmoderhalsen til fundus

BEMÆRK: Benyt ultralyd i forbindelse med placering, udfyldning og bekræftelse af placering



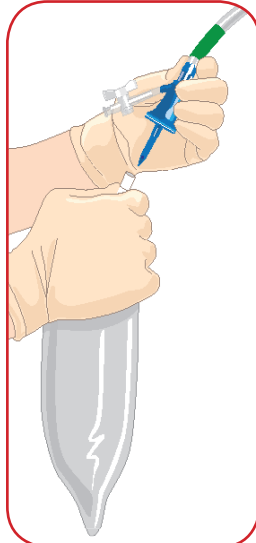
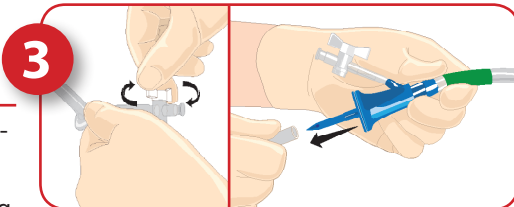
ELLER



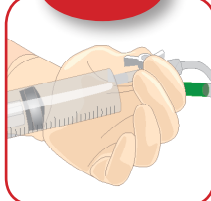
Udspiling af livmoderballonen

- Luk stophanerne, og fjern hæfterne fra de spidse ventiler
- Posen med isotonisk opløsning fastgøres på spidsen. Tryk forsigtigt for at udspile (eller anvend kanyler og stophaner)
- Begynd med at titrere med foreløbig 250 ml
- Fyld trinvis, til den ønskede opfyldningsvolumen er nået
- Placer en hånd i vagina og en på livmoderen for at bekræfte korrekt placering

BEMÆRK: Max. anbefalet opfyldningsvolumen er 750 ml



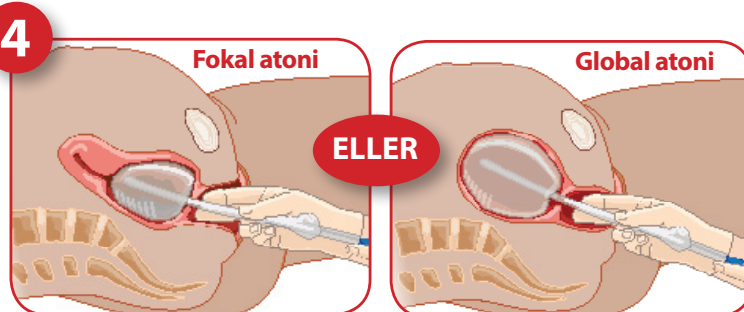
ELLER



Monitor opfyldningsvolumen

- Ved opfyldning holdes fingerspidserne ved livmoderhalsen for at sikre, at ballonen forbliver på plads og ikke overfyldes, specielt i tilfælde af fokal atoni

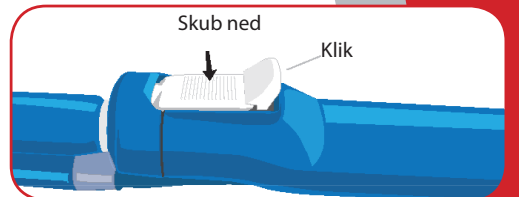
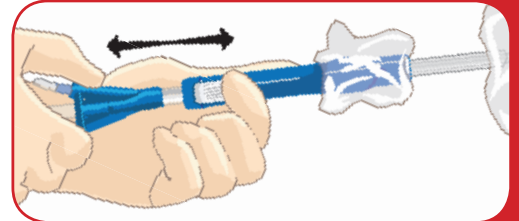
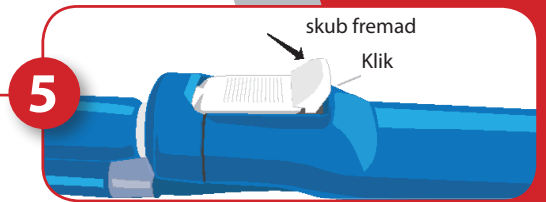
BEMÆRK: Ved fokal atoni kan opfyldningsvolumen være mindre end ved global atoni



ELLER

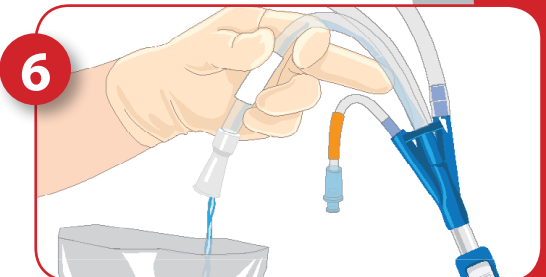
Placer vaginalballon (valgfrit)

- For at flytte, lås skyderen op ved at skubbe spændeknappen fremad med tommelfingeren, indtil den klikker
- Juster vaginalballonen til den ønskede placering
- Lås på plads ved at skubbe ned på spændeknappen med tommelfingeren, til den klikker
- Fyld vaginalballonen til max. 300 ml med isotonisk væske på samme måde, som livmoderballonen fyldes



Overvåg drænage

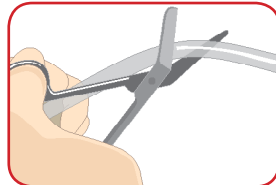
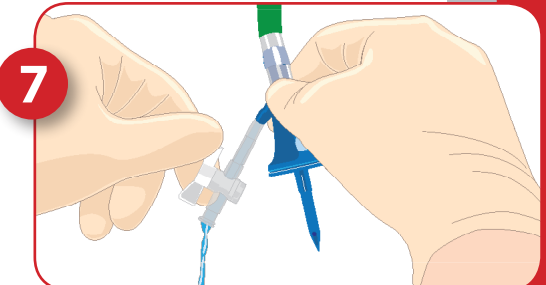
- Anvend en beholder med målevolumen til at måle blodtab, og overvåg eventuel fortsat blødning*



Deflater / Fjern

- Åben stophanerne for at fjerne væsken langsomt
- Titrer iht. hospitalets protokol
- Klip slangen før den fjernes for at sikre, at der ikke er væske tilbage i kateteret

BEMÆRK: Hvis der er behov for at fjerne væske hurtigt, så klip kateteret



Se indlægssedlen for fulde instruktioner, advarsler, kontraindikationer og forholdsregler

*Kontroller om nødvendigt åbenhed for drænelumen ved at udskylle med en lille mængde isotonisk opløsning gennem skylleporten.

Indikation: ebb anvendes til at tilvejebringe midlertidig kontrol med eller reduktion af postpartum blødning i livmoderen. Udspiling af vaginalballonen forankrer livmoderballonen og sørger for vaginal tamponade i tilfælde af vaginalblødning. ebb bør kun anvendes i tilfælde af postpartum blødning i livmoderen, når en konservativ behandling er påkrævet.

ebb
Complete Tamponade System
BY BELFORT AND DILDY